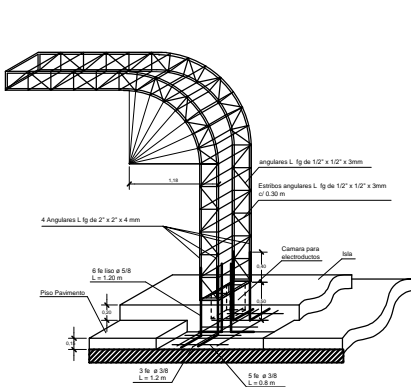
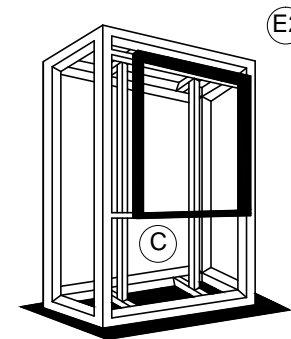
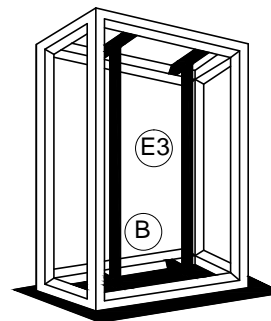
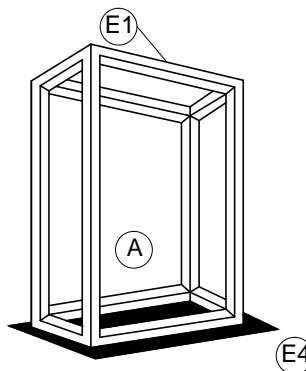
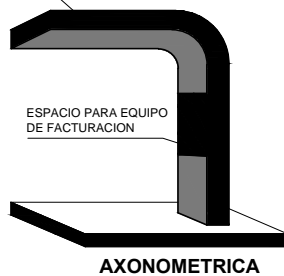


## DETALLES CONSTRUCTIVOS METALICOS



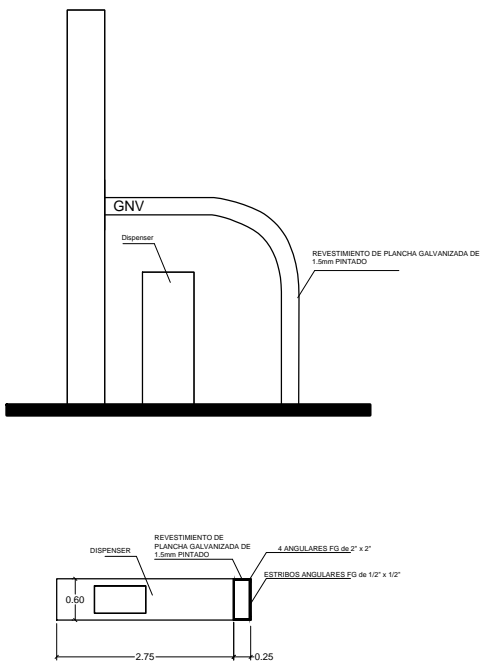
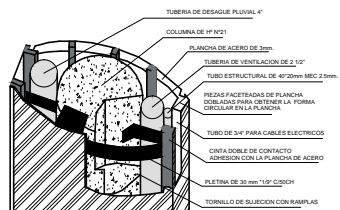
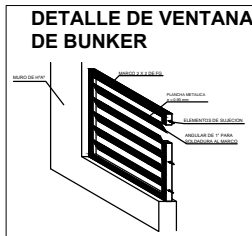
PLANCHA GALV 1MM.  
PROCESO DE PINTADO  
1.- PAT PRIMER  
2.- SULFACER EN AMBIENTE CALIENTE  
3.- PINTURA AUTOMOTIVA  
4.- IMPERMEABILIZANTE EL ASTOMERO INCATECH



A) ARMAZON BASE DE TUBIN DE 30x30 Y PLANCHA SOLDADA  
B) PARANTES DE TUBIN DE 20x20 PARA SOPORTE DE FOCO  
C) SOPORTE PARA CARAS DEL LETRERO (x2) DE TUBIN DE 50x30

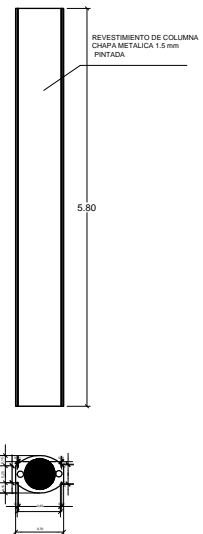
## ESTRUCTURA METALICA DE LETREROS INGRESO Y SALIDA

### DETALLE DE CONSTRUCCION DE MUEBLE DE FACTURACION

**DETALLE DE VENTANA  
DE BUNKER**

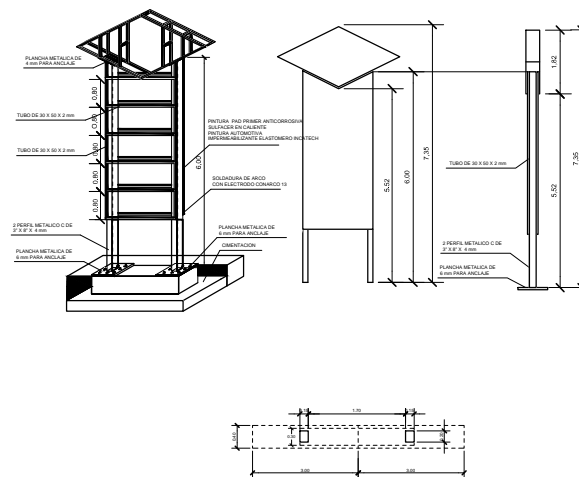
### DETALLE DE REVESTIMIENTO DE COLUMNA

## REVESTIMIENTO DE COLUMNAS



### DETALLE DE TOTEM

Esc. 1:10



YACIMIENTOS PETROLIFEROS FISCALES BOLIVIANOS  GERENCIA NACIONAL DE COMERCIALIZACION DIRECCION NACIONAL DE DISTRITOS COMERCIALES  UNIDAD TECNICA DE PROYECTOS		OBJETO	TITULO	
		ELABORACION DE ESTUDIO TECNICO A DISEÑO FINAL PARA LA CONSTRUCCION DE ESTACION DE SERVICIO EN ASCENSION DE GUAYAROS	PROYECTO ARQUITECTONICO	
		CLIENTE DE PROYECTO	DETALLES CONSTRUCTIVOS	CODIGO
		ESCALA	1 : 10	05/0